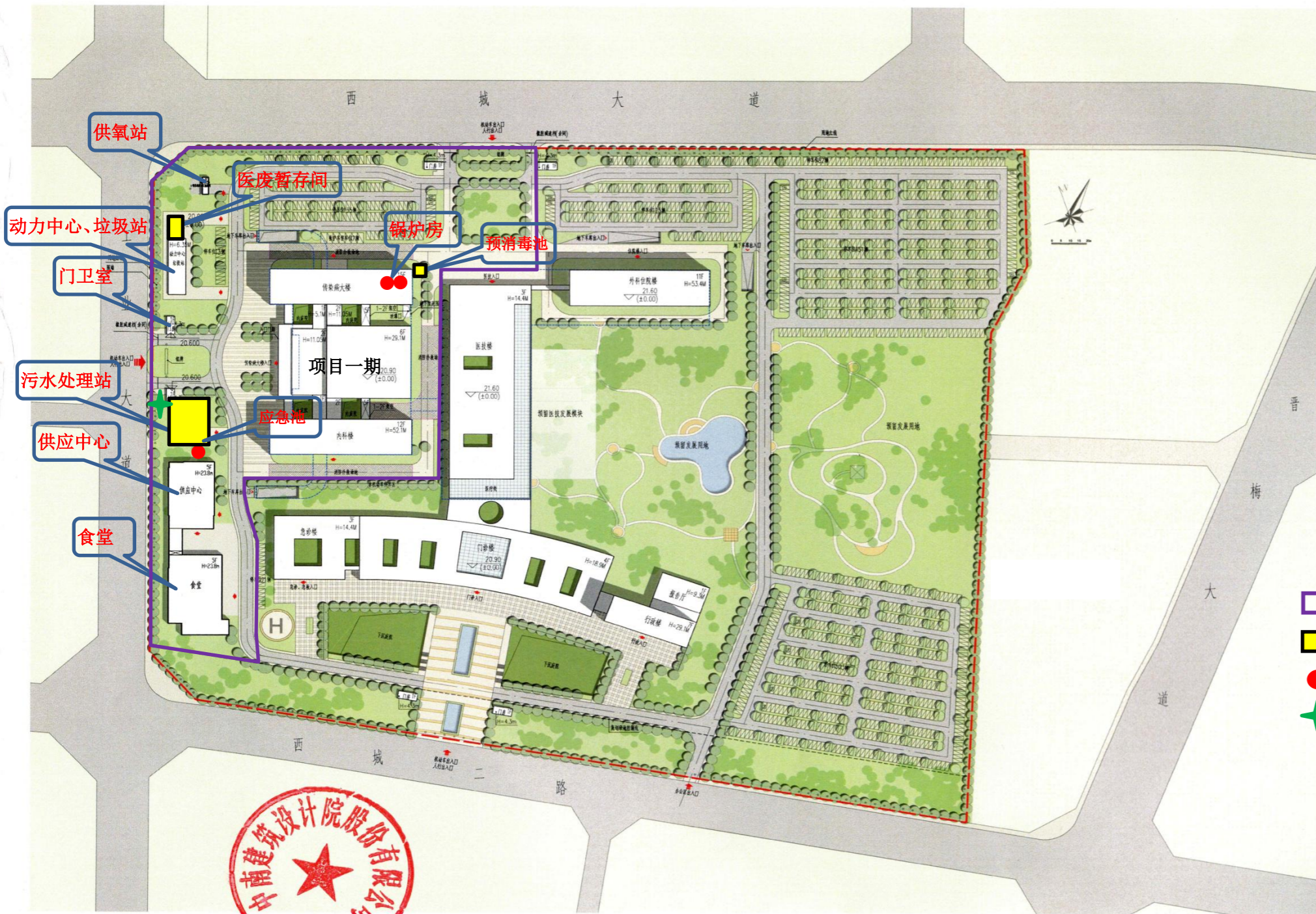




附图 2 项目周边关系示意图

总平面图



技术经济指标表			
项目	数量	单位	说明
规划建设用地面积	184222.00	m ²	
规划总建筑面积	158925.00	m ²	
地上建筑面积	138925.00	m ²	
传染病大楼及内科楼	64300.00	m ²	
行政楼	7400.00	m ²	
门诊楼	15100.00	m ²	
急诊楼	4000.00	m ²	
医技楼	14000.00	m ²	
外科住院楼	20200.00	m ²	
食堂	7100.00	m ²	
供应中心	6000.00	m ²	
药房	225.00	m ²	
动力中心、垃圾站	450.00	m ²	
污水处理站	120.00	m ²	
汇流排间	30	m ²	
地下建筑面积	20000.00	m ²	
机动车停车位	1667	个	其中地下330个，地上1337个
绿地率	30	%	
建筑密度	16	%	
容积率	0.75	-	
床位数	1700		

黄梅县城乡规划局
工程方案审查专用章
签名：江杰 张

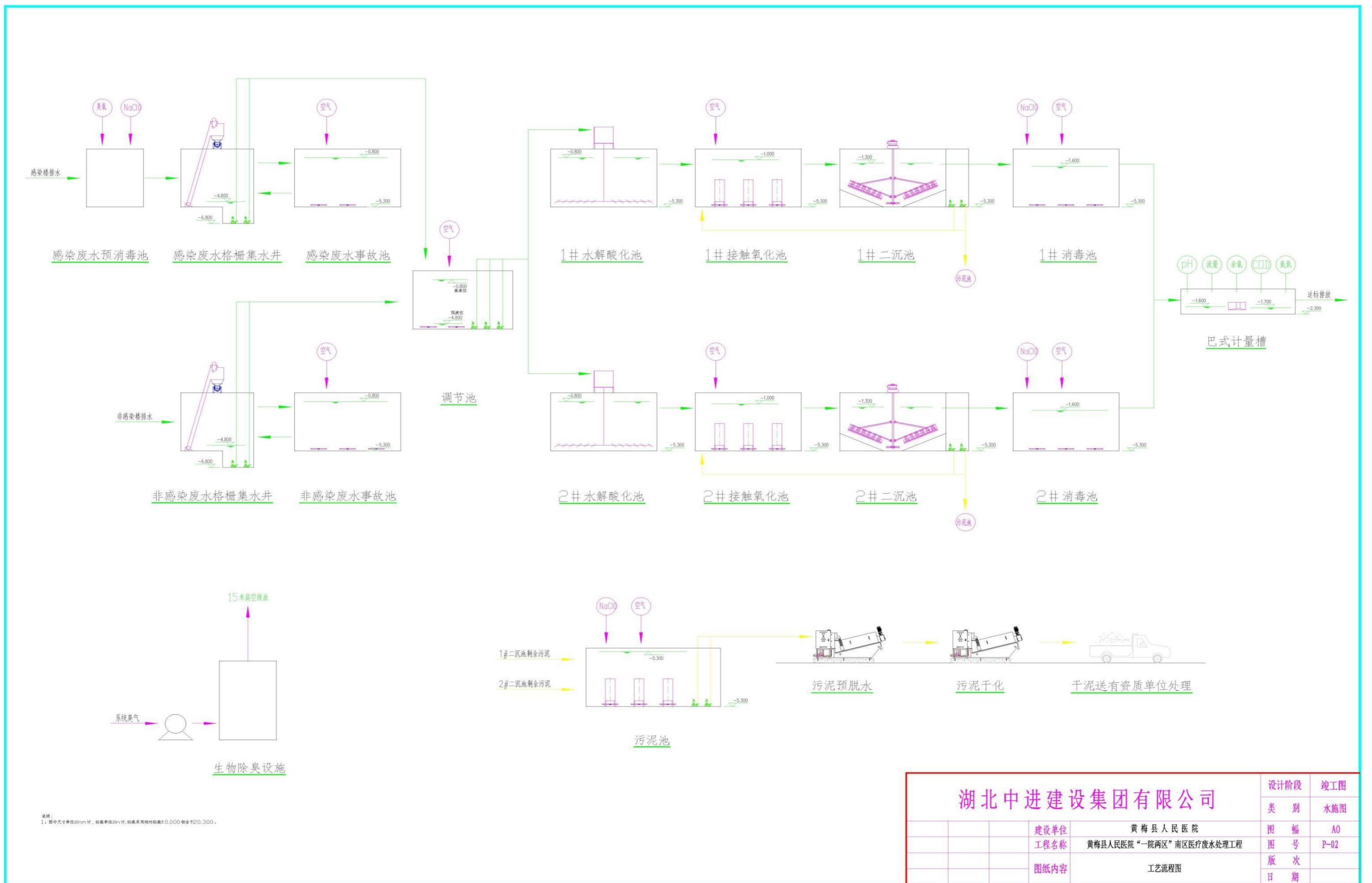
- 项目一期范围
- 重点防渗区
- 废气排放口
- ✦ 废水排放口



中南建筑设计院股份有限公司
CENTRAL-SOUTH ARCHITECTURAL DESIGN INSTITUTE CO.,LTD

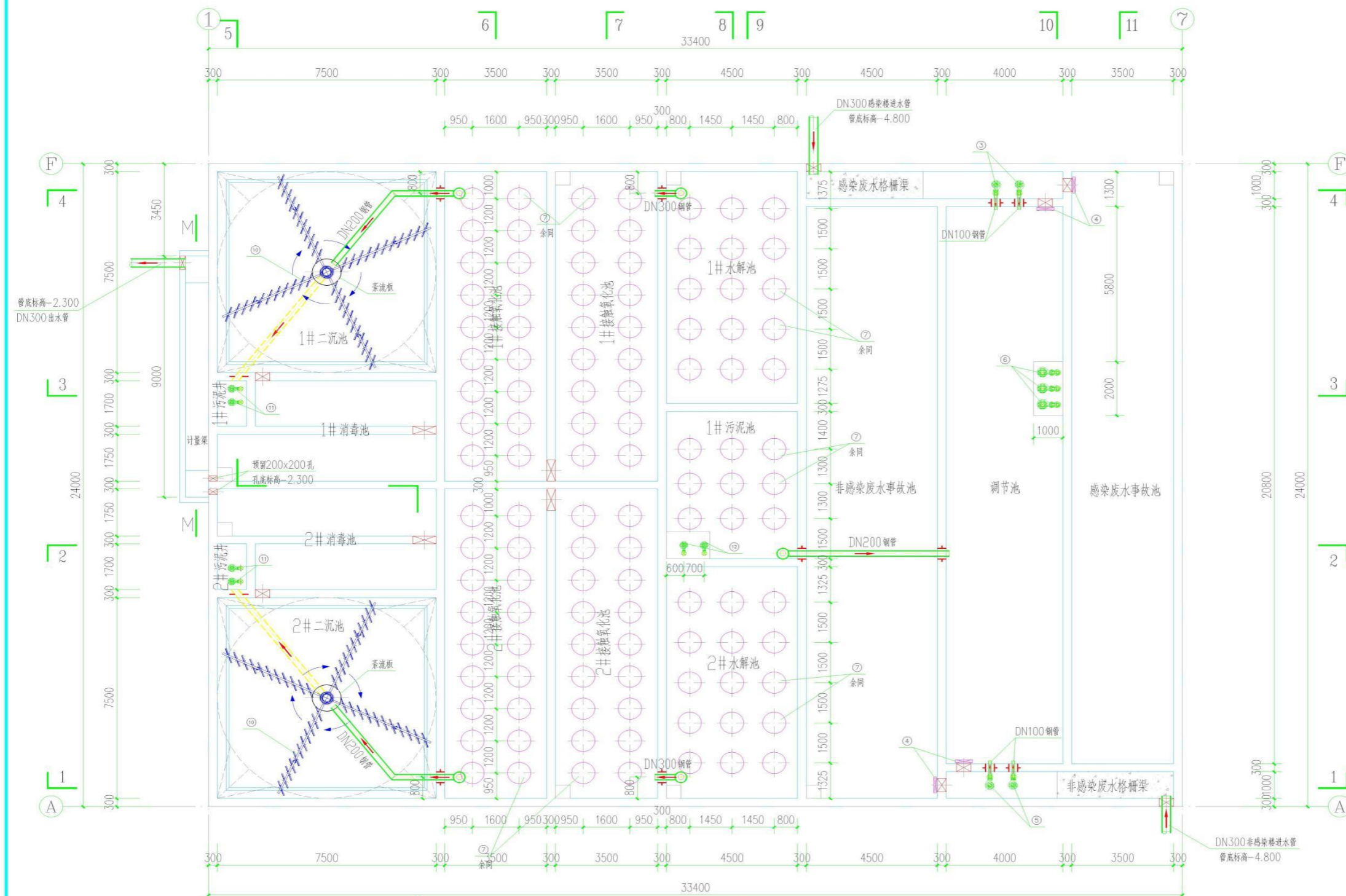
黄梅县人民医院“一院两区”南区整体方案设计暨传染病大楼、门诊楼、医技楼、行政楼建筑工程项目勘察设计

附图3 项目平面布置图及分区防渗图



湖北中进建设集团有限公司		设计阶段	竣工图	
		类别	水施图	
建设单位	黄梅县人民医院		图幅	A0
工程名称	黄梅县人民医院“一院两区”南区医疗废水处理工程		图号	P-02
图纸内容	工艺流程图		版次	
			日期	

附图 6 污水处理工艺流程图



- 说明:
- 1、图中尺寸单位以mm计,标高单位以m计,标高采用相对标高±0.000相当于±20.300;
 - 2、本图中的设备、设备基础及设备安装图纸,需成套的设备厂家提供二次设计以及成套提供并安装;
 - 3、管道支架设置及安装按国家规范执行,具体参照图集03S402,含角钢、管卡、安装附件等;
 - 4、管道支墩设置及做法按国家规范执行,具体参照图集10S505;
 - 5、设备的管道连接、安装可根据现场情况适当调整;
 - 6、本图纸须配合其他专业施工图纸方能施工,不能量图施工;
 - 7、施工如遇与图纸不符处请及时与设计单位联系;
 - 8、本说明中未提及到的条款按国家相关标准、规范执行。

池底工艺平面布置图(二) 1:100

湖北中进建设集团有限公司		设计阶段	竣工图	
		类别	水施工图	
建设单位	黄梅县人民医院		图幅	A2
工程名称	黄梅县人民医院“一院两区”南区医疗废水处理工程		图号	P-04
图纸内容	池底工艺平面布置图(二)		版次	
			日期	

附图7 污水处理站平面布置图